

Обобщение на резултатите от проведено анкетно проучване за разработване на Плана за интегрирано развитие за 2021-2027 г. на община Хайредин

Анкетното проучване беше проведено във връзка с изготвянето на ПИРО Хайредин за програмен период 2021-2027 г. Екипът по разработване на ПИРО се допита до граждани и заинтересовани страни на територията на общината относно мнения, предложения и идеи за конкретни мерки и проекти, които да бъдат реализирани на територията на общината с цел справяне с актуалните проблеми и подобряване на условията на живот на нейните жители - важни и ценни теми за планирането на развитието на Община Хайредин за следващите няколко години.

Въпросникът, чрез който беше събирана информацията, бе публикуван онлайн и разпространен чрез линк и на хартия и съдържа следните раздели:

- Профил на анкетирания, с обща информация като пол, възраст, местоживеене, месторабота;
- Актуални проблеми на общината - в този раздел участниците имаха възможност да изразят мнението си, чрез серия от въпроси с възможни повече от един отговор, и опция за добавяне на свободен текст;
- Раздел за визия и стратегически цели за периода 2021-2027 г., включващ въпроси със свободен отговор и въпрос за определяне на приоритетите за развитие на общината според анкетираните;
- Предложения за конкретни мерки и проекти, които да бъдат реализирани на територията на общината до 2027 г. - въпроси със свободен отговор, където участниците имаха възможността да опишат собственото си виждане и идеи за проекти и инициативи;
- Секция за оценка на развитието на общината през периода 2014-2020 г. (последните 7 години), съдържаща въпроси за оценка на включени в ОПР 2014 - 2020 г. цели и индикатори;
- Възможност за добавяне на коментари и допълнителна информация в свободен формат.

В анкетното проучване са взели участие общо **91 лица** от община Хайредин.

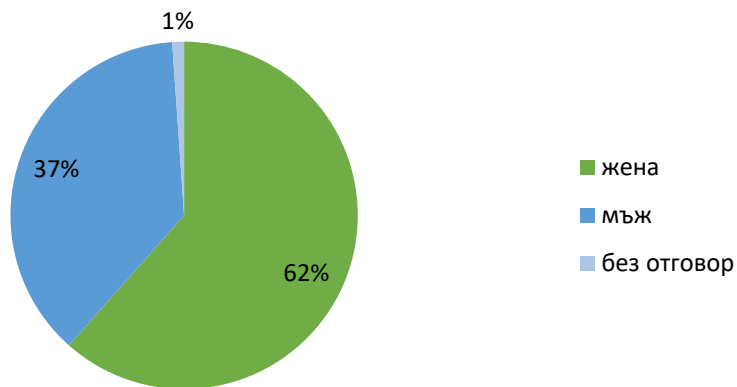
В настоящия раздел е представено обобщение на събраните и анализирани отговори и резултати от проведеното проучване, разделено съгласно частите на анкетната карта.

1. Профил на анкетираните

Въпрос 1. Пол

На въпроса са отговорили 90 от общо 90 анкетирани

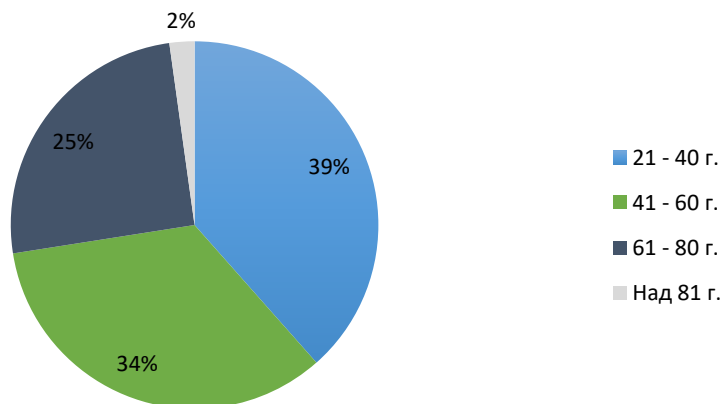
По отношение на разпределението на респондентите по пол, графиката долу показва, че повече от половината от анкетираните лица (62%) са жени, а останалите 37% от анкетираните са мъже. Едно анкетирано лице не посочва пол.



Въпрос 2. Възраст в навършени години

На въпроса са отговорили 91 от общо 91 анкетирани

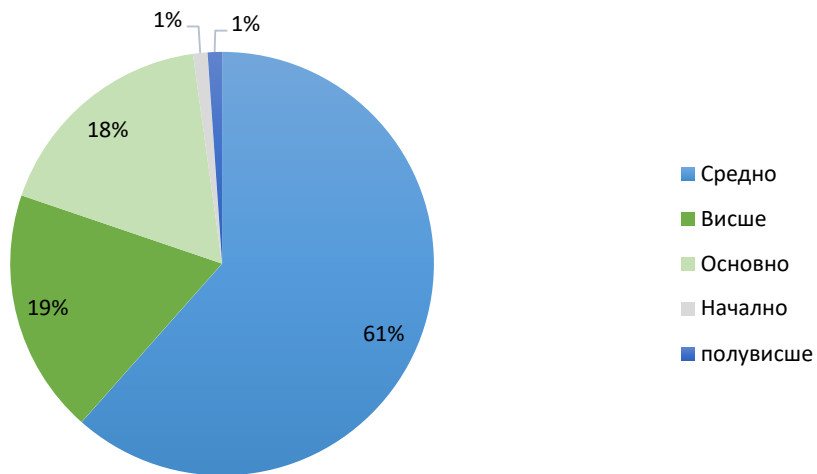
Най-много от анкетираните лица са на възраст между 21 и 40 години – 39%. На следващо място (34%) са анкетираните на възраст между 41 и 60 години. 25% от анкетираните лица попадат във възрастовата категория 61-80г. Само двама от респондентите са на възраст над 81 години.



Въпрос 3. Най-висока степен на завършено образование

На въпроса са отговорили 91 от общо 91 анкетирани

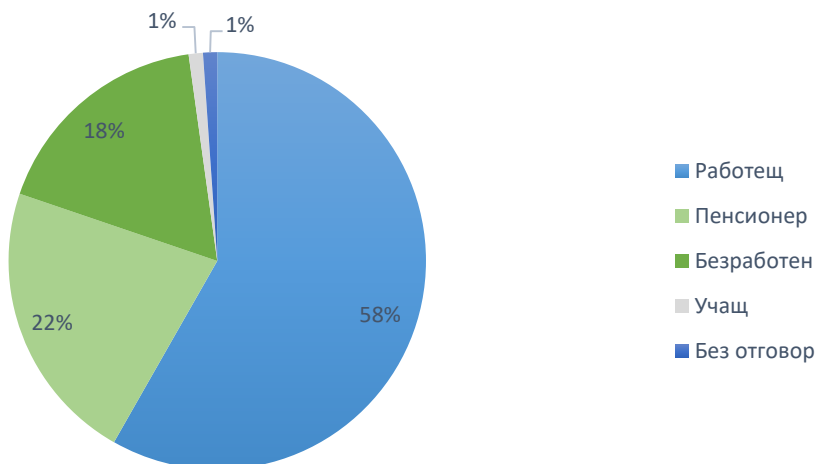
По-голямата част от анкетираните лица (61%) са със завършено средно образование. На следващо място по брой на отговорилите се нареждат тези с висше образование (19%), а 18% са завършили основно. 2% от анкетираните са завършили начално или полувисше образование.



Въпрос 4. Участие на пазара на труда

На въпроса са отговорили 90 от общо 91 анкетирани

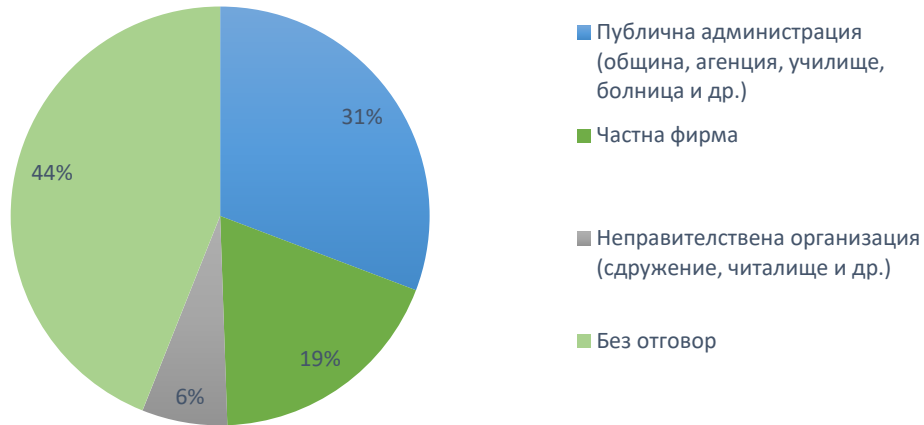
Графиката по-долу показва, че най-много от участниците в анкетното проучване са работещи (58%). 22% от респондентите са пенсионери, 18% са безработни, а 1% (един респондент) е учащ.



Въпрос 5. Работодател на анкетираните

На въпроса са отговорили 51 от общо 91 анкетирани

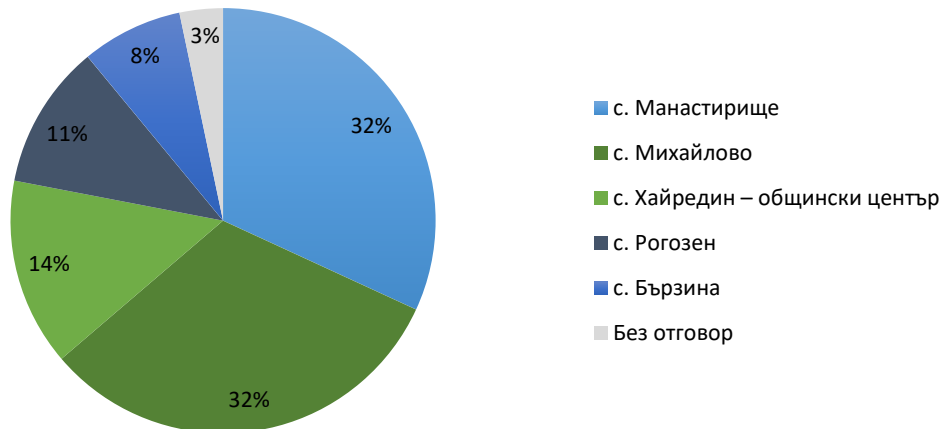
Най-голяма част от анкетираните (44%) не посочват отговор. 31% от анкетираните работят в публична администрация (община, агенция, училище, болница и др.). 19% работят в частна фирма, а 6% са служители в неправителствена организация (сдружение, читалище и др.).



Въпрос 6. Местожителство на анкетиран

На въпроса са отговорили 88 от общо 91 анкетирани

Най-голяма част от анкетираните живеят в с. Манастирище и с. Михайлово – 32% и 32% съответно. 14% от анкетираните живеят в с. Хайредин, а 11% - в с. Рогозен. Едва 8% от анкетираните лица живеят в с. Бързина.



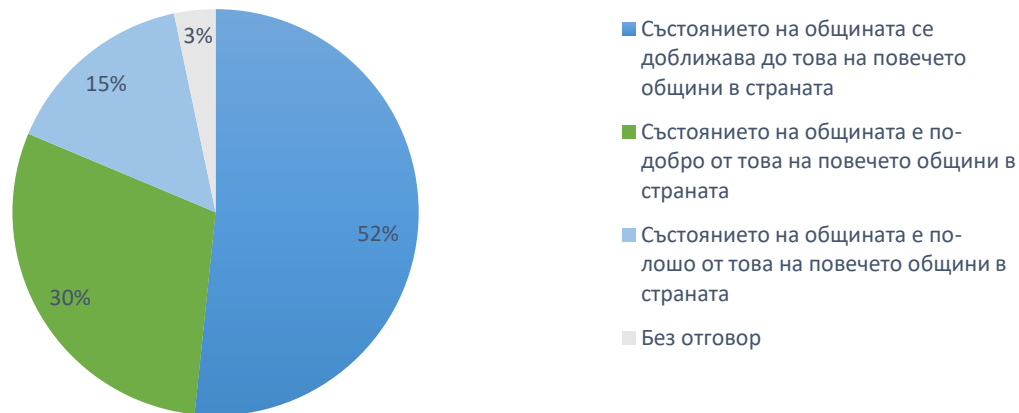
2. Актуални проблеми на територията на община Хайредин

Въпрос 1. Относителното състояние на община Хайредин спрямо останалите в страната

88 лица са оценили състоянието от общо 91 анкетирани

Въпрос 1 проучва личното усещане на анкетираното лице за състоянието на общината, в сравнение с останалите общини в страната.

52% от анкетираните потвърждават, че състоянието на община Хайредин е подобно на състоянието на повечето общини в България. 30% посочват, че състоянието е по-добро от това на повечето общини, а други 15% смята, че е по-лошо.



Въпрос 2. Основни проблеми за развитието на община Хайредин

90 лица са посочили проблеми от общо 91 анкетирани

Въпрос 2 проучва основните проблеми, които затрудняват развитието на община Хайредин.

Възможните отговори са следните, като отговарящият може да посочи до 3 проблема:

- Демографски – ниска раждаемост, обезлюдяване на селата
- Икономически
- Лошо състояние на пътна и техническа инфраструктура
- Влошен обществен ред и сигурност
- Социални

- Екологични
- Забавяне в развитието поради географското местоположение

Демографските проблеми (ниска раждаемост, обезлюдяване на селата) са посочени от мнозинството анкетираните (69%). 21% смятат лошото състояние на пътната и техническа инфраструктура за проблем, възпрепятстващ развитието на общината. 20% от анкетираните посочват икономическите проблеми на общината като съществено препятствие за развитие, а 13% посочват социалните. 11% считат влошения обществен ред и сигурност като сериозен проблем, а 7% считат географското местоположение на община Хайредин за основна причина, обясняваща забавеното развитие. 7% от анкетираните смятат, че екологични проблеми затрудняват успешното развитие на общината.



Въпрос 3. Основни проблеми в населените места на община Хайредин

91 лица са отговорили от общо 91 анкетираните

Въпросът позволява на анкетираните да избере основните проблеми, **характерни за населено място на респондента**. В анкетната карта възможните отговори на този въпрос са посочени по-долу, като отговарящият има опцията да посочи повече от една проблем (до 3 отговора):

- Състоянието на техническата инфраструктура и елементите на селищната среда
- Лоша транспортна свързаност с общинския център/ основни общински или републикански пътища
- Липсващо или лошо състояние на улично осветление
- Сметосъбиране и чистота
- Битова престъпност
- Обезлюдяване и ниска раждаемост

- Липса на работни места
- Безработица и ниски доходи
- Ограничен достъп до административни услуги
- Ограничен достъп до социални услуги
- Ограничен достъп до здравни услуги
- Ограничен достъп до културни услуги

Респондентите са посочили в анкетата, че живеят в следните села на община Хайредин:

Село	Брой респонденти	Най-сериозен проблем
с. Михайлово	29	Обезлюдяване и ниска раждаемост
с. Манастирище	29	Обезлюдяване и ниска раждаемост
с. Хайредин – общински център	13	Безработица и ниски доходи
с. Рогозен	10	Липсващо или лошо състояние на улично осветление
с. Бързина	7	Безработица и ниски доходи
Не е посочено име на село, но са посочени проблеми	3	Сметосъбиране и чистота, Липсващо или лошо състояние на улично осветление

Най-маловажни проблеми във всяко село (0% от анкетираните са избрали следните отговори):

с. Михайлово

- Липсващо или лошо състояние на улично осветление
- Ограничен достъп до административни услуги
- Ограничен достъп до социални услуги

с. Манастирище

- Лоша транспортна свързаност с общинския център/ основни общински или републикански пътища
- Липсващо или лошо състояние на улично осветление
- Сметосъбиране и чистота
- Битова престъпност

- Ограничен достъп до административни услуги
- Ограничен достъп до социални услуги
- Ограничен достъп до здравни услуги
- Ограничен достъп до културни услуги

с. Хайредин – общински център

- Липсващо или лошо състояние на улично осветление
- Сметосъбиране и чистота
- Битова престъпност
- Ограничен достъп до административни услуги
- Ограничен достъп до социални услуги
- Ограничен достъп до културни услуги

с. Рогозен

- Лоша транспортна свързаност с общинския център/ основни общински или републикански пътища
- Ограничен достъп до социални услуги
- Ограничен достъп до административни услуги
- Ограничен достъп до културни услуги

с. Бързина

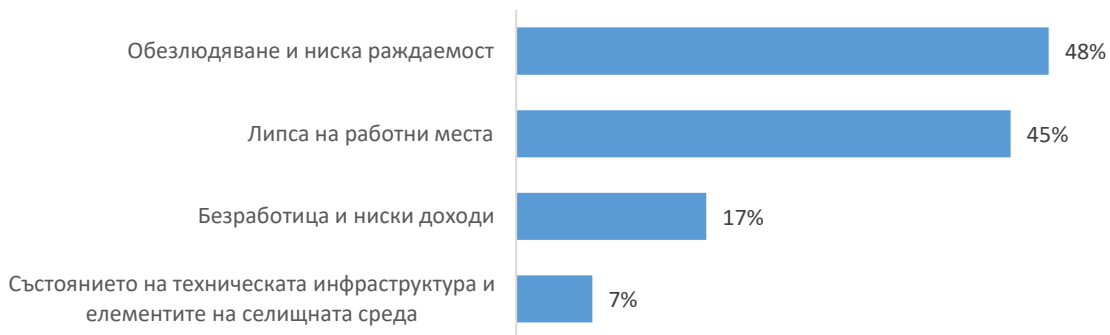
- Състоянието на техническата инфраструктура и елементите на селищната среда

Подробното разпределение на отговорите на респондентите по села може да се проследи на следващите графики:

Проблеми в с. Михайлово



Проблеми в село Манастирище



Проблеми в с. Хайредин (общински център)



Проблеми в с. Рогозен



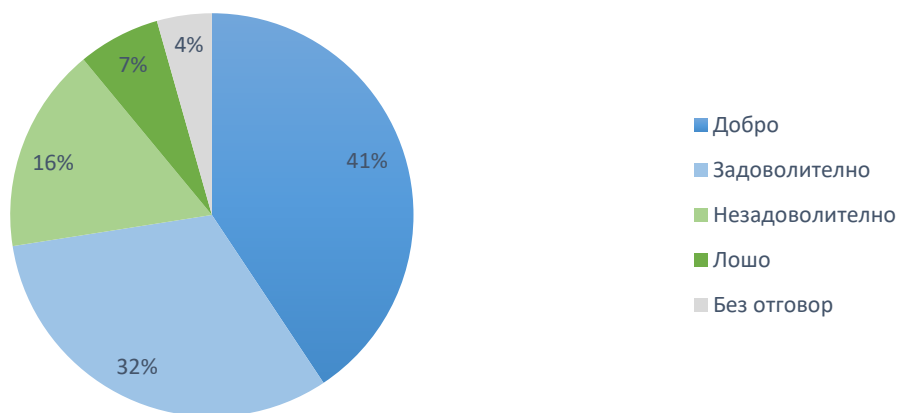
Проблеми в село Бързина



Въпрос 4. Оценка на икономическо състояние на община Хайредин

87 лица са отговорили от общо 91 анкетирани

Въпросът позволява анкетираното лице да оцени икономическото състояние на община Хайредин като добро, задоволително, незадоволително или лошо. 41% от анкетираните считат, че икономическото състояние на общината е добро, а 32% го смятат за задоволително. Според 16% от запитаните, икономическото състоянието е незадоволително, а 7% го смятат за лошо.



Въпрос 5. Икономически проблеми на община Хайредин

84 лица са отговорили от общо 91 анкетирани

Въпрос 5 представлява продължение на предходния въпрос 4 и проучва определени икономически проблеми на община Хайредин.

Възможните проблеми са изброени по-долу, като отговарящият има право да посочи до 3 проблема:

- Липса/ лошо състояние на логистична база и логистична бизнес инфраструктура
- Остаряла и амортизирана производствена база на предприятията
- Липса/ недостатъчно развитие на високотехнологични и иновативни производства
- Отдалеченост от основни транспортни артерии за износ на продукция
- Недостиг на местни ресурси (суровини и материали)
- Неконкурентни и замиращи производства в местната икономика
- Сезонна зависимост на местните производства
- Липса на подкрепа за стартиране на нови предприятия
- Недостиг на квалифицирани кадри
- Слабо развитие на бизнес средата/ липса на частни инвестиции в общината

Анализът на резултатите, обобщени в графиката по-долу, показва, че най-същественят икономически проблем е слабото развитие на бизнес средата и липса на частни инвестиции в общината. Според 40% от анкетираните, друг много сериозен икономически проблем е недостигът на квалифицирани кадри. 24% от запитаните считат липсата на подкрепа за стартиране на нови предприятия за съществен икономически проблем. 12% маркират сезонната зависимост на местните производства, а други 12% избират неконкурентни и замиращи производства в местната икономика като сериозен проблем. Най-малко гласове са събрали следните проблеми: липса/ лошо състояние на логистична база и логистична бизнес инфраструктура; остаряла и амортизирана производствена база на предприятията; липса/ недостатъчно развитие на високотехнологични и иновативни производства.



Въпрос 6. Проблеми на техническата инфраструктура в община Хайредин

91 лица са отговорили от общо 91 анкетирани

Въпрос 6 изследва проблемите на техническата инфраструктура в община Хайредин.

В анкетната карта възможните отговори на този въпрос са посочени по-долу, като отговарящият може да посочи до 3 проблема:

- Състоянието на железопътната инфраструктура
- Състоянието на водоснабдителната и канализационна мрежа
- Състоянието на околната среда – лошо състояние и неподдържани зелени площи, водни обекти, въздух, отпадъци и др.
- Състоянието на обществения сграден фонд (административни, образователни, здравни и др. обществени сгради)
- Липса на обществен транспорт/ свързаност между населените места
- Състоянието на пътната инфраструктура
- Състоянието на улична инфраструктура

Резултатите показват, че 46% от отговорилите считат състоянието на уличната инфраструктура за сериозен проблем, а 37% от отговорилите смятат, че състоянието на пътната инфраструктура е съществен проблем. Липсата на обществен транспорт и свързаност между населените места е

считан за сериозен проблем от 35% от анкетираните. Според 30% от отговорилите, състоянието на обществения сграден фонд е сериозен проблем на техническата инфраструктура. Най-малък процент от отговорилите (2%) смятат, че състоянието на железопътната инфраструктура е сериозен проблем.

Проблеми на техническата инфраструктура в община Хайредин



Въпрос 7. Социални проблеми на община Хайредин

91 лица са отговорили от общо 91 анкетирани

Въпрос 7 проучва социалните проблеми на община Хайредин.

Възможните отговори са изброени по-долу, като отговарящият може да посочи до 3 проблема:

- Продължителна безработица
- Неефективна интеграция на групи в неравностойно положение, включително малцинствени и изолирани групи
- Ниска образованост на населението
- Влошени демографски показатели – обезлюдяване, ниска раждаемост
- Малък дял или липса на младо и активно население
- Миграция на млади и образовани хора към София или други по-големи градове
- Престъпност и нарушения на обществения ред
- Ниско качество или затруднен достъп до здравеопазване
- Ниско качество или затруднен достъп до образование
- Ниска култура и образованост на големи групи от населението
- Липса на културна програма на общината

- Лошо състояние на опазването на околната среда/ неподдържане на чистота в общината

От графиката по-долу става ясно, че един от най-изявените социални проблеми на територията на община Хайредин е продължителната безработица (според 86% от отговорилите). 35% от отговорилите смятат ниската образованост на населението за сериозен социален проблем. Най-малко анкетираните (1%) смятат, че ниското качество или затрудненият достъп до образование е изявен социален проблем на територията на община Хайредин.

Социални проблеми на територията на община Хайредин



Въпрос 8. Ограничения за развитие на успешен бизнес в община Хайредин

79 лица са отговорили от общо 91 анкетираните

Въпрос 8 проучва ограниченията за развитие на успешен бизнес в община Хайредин.

В анкетната карта възможните отговори на този въпрос са посочени по-долу, като отговарящият може да посочи до 3 ограничения:

- Липса на офис пространства
- Затруднен достъп до основни логистични центрове и пазари
- Липса на подходяща информационна инфраструктура
- Липса/лошо състояние на техническата инфраструктура, вкл. в индустриални зони
- Административни бариери
- Липса на подходящи терени за инвестиции
- Липса на квалифицирана работна ръка

Анализът на резултатите сочи, че 48% от анкетираните смятат, че липсата на квалифицирана работна ръка ограничава развитието на успешен бизнес. 37% от анкетираните считат липсата на подходящи терени за инвестиции за ограничение за развитие на успешен бизнес. Според само 3% от анкетираните, липсата на офис пространства е ограничение.

Ограничения за развитие на успешен бизнес



Въпрос 9. Обекти възпрепятстващи развитието на община Хайредин

9 лица са отговорили от общо 91 анкетирани

Въпрос 9 дава възможност на анкетираните да посочат в свободен текст конкретни обекти в лошо състояние и проблеми, които възпрепятстват развитието на общината.

Като основни обекти и проблеми анкетираните лица са посочили следните (отговорите са обобщени; някои предимства са посочени от повече от едно лице):

Село	Конкретни обекти в лошо състояние/ проблеми, които възпрепятстват развитието на общината
село Бързина	пътищата община училище църква детска градина
село Михайлово	липса на стабилна връзка с всички мобилни оператори кметство детска градина липса на заводи

3. Визия и стратегически цели за развитие на общината до 2027 г.

Въпрос 1. Първоначални действия за ускорено развитие на община Хайредин

41 лица са посочили действия от общо 91 анкетирани

Въпрос 1 дава възможност на анкетираните да посочат действия за ускорено развитие на община в свободен текст.

Като първоначални действия респондентите са посочили следните (отговорите са обобщени; някои действия са посочени от повече от едно лице):

- привличане на инвеститори
- откриване на нови работни места
- реализация на проекти
- възможност за професионална реализация на младото поколение на територията на община Хайредин
- мерки за справяне с демографска криза
- подобряване на пътната инфраструктура

Въпрос 2. Основни предимства/силни страни на община Хайредин

45 лица са посочили предимства от общо 91 анкетирани

Въпрос 2 дава възможност на анкетираните да посочат в свободен текст основните предимства и силни страни на община Хайредин, които следва да се съхраняват и развиват.

Като основни предимства анкетираните лица са посочили следните (отговорите са обобщени; някои предимства са посочени от повече от едно лице):

- приятен климат
- богато културно-историческо наследство
- чиста и съхранена околна среда
- наличие на природни обекти

Въпрос 3. Основни приоритети за бъдещо развитие на община Хайредин

89 лица са посочили приоритети от общо 91 анкетирани

Въпросът изисква анкетираното лице да отбележи основните приоритети за бъдещо развитие на община Хайредин. Позволено е анкетираното лице да посочи до 3 отговора, които смята за съществени. Респондентът може да добави и други споменати приоритети в свободен текст.

Най-голяма част от анкетираните (58%) смятат, че опазването и възстановяването на културно-историческото наследство е основен приоритет за бъдещо развитие. 36% от анкетираните считат следните социални цели за приоритет - интеграцията на хората в неравностойно положение, борба с безработицата, подобряване на демографските показатели. Според 23% от запитаните, съществен приоритет за бъдещо развитие е подобряването на техническата и транспортна инфраструктура (улична и тротоарна мрежа, алеи, обществен транспорт). Подобен процент (21%) от запитаните считат подобряването на околната среда (ВиК и пречистване на води, въздух, управление на отпадъци и др.) за важен приоритет. 19% от запитаните смятат стимулирането на бизнеса и предприятията за основен приоритет, а 15% от анкетираните приемат развитието на земеделие и селското стопанство за важен приоритет. Подобряването на средата на живот, включващо осигуряване на зелени площи, места за отдих, спортни съоръжения и площадки, е считано като приоритет от 14% от запитаните. 10% смятат, че развитието на туризма е съществена част от развитието на цялата община.



4. Предложения за конкретни мерки и проекти, които да бъдат реализирани на територията на общината до 2027 г.

Въпрос 1. Идеи за проекти и инициативи за реализация до 2027г.

23 лица са отговорили от общо 91 анкетирани

Въпрос 1 дава възможност на анкетираните в свободен текст да дадат идеи за проекти и инициативи, които да се реализират до 2027г.

Като основни предложения анкетираните лица са посочили следните (отговорите са обобщени; някои предложения са посочени от повече от едно лице):

- ремонт на училище и читалище
- подобряване на пътната инфраструктура
- детски паркове, градини, алеи
- ремонт на тротоари и улична пътна мрежа
- ремонт на детска площадка и обновяване на паркова среда на с. Манастирище

Въпрос 2. Идеи за проекти за реализация до 2027г. в населените места на община Хайредин

37 лица са отговорили от общо 91 анкетирани

Въпрос 2 дава възможност на анкетираните в свободен текст да дадат идеи за проекти и инициативи, които да се реализират до 2027г. в населено място на респондента.

Таблицата по-долу представя отговорите на анкетираните (отговорите са обобщени; някои предложения са посочени от повече от едно лице):

Село	Брой анкетирани	Проекти за реализация до 2027г.
село Бързина	3	пътища улици
село Михайлово	24	църква

		<p>читалище</p> <p>салон</p> <p>сграда на кметството</p> <p>детски площадки</p>
село Манастирище	8	<p>детски площадки</p> <p>паркове</p> <p>читалище</p> <p>църква</p>
село Хайредин	2	<p>проект за използване на минералната вода в село Хайредин,</p> <p>изграждане на околновръстен път</p>

Въпрос 3. Идеи за проекти и инициативи за реализация съвместно със съседни общини до 2027г.

17 лица са отговорили от общо 91 анкетирани

Въпрос 3 дава възможност на анкетираните в свободен текст да дадат идеи за проекти и инициативи, които да се реализират до 2027г съвместно със съседни общини.

Като основни предложения анкетираните лица могат да посочат конкретни общини, идеи за проект или сфера на партньорство (отговорите са обобщени; някои предложения са посочени от повече от едно лице):

- община Козлодуй
- община Борован
- община Мизия

- въвеждане на 5G мрежа
- осъвременяване на транспортната републиканска мрежа
- развитие на селски туризъм

5. Оценка на развитието на инициативи на Общинския план за развитие за периода 2014- 2020г.

Въпрос 1. Оценка на развитие на общината за периода 2014-2020г.

86 лица са оценили развитието от общо 91 анкетирани

Въпрос 1 проучва мнението на анкетираните относно нивото на цялостно развитие на община Хайредин през последните 7 години.

Графиката долу показва, че 49% от анкетираните смятат, че общината се е развила в с бързи темпове в положителна насока. 36% от запитаните потвърждават, че развитието през последните години е позитивно, но с по-бавни темпове от очакваното. Малък процент (7%) не са забелязали промени в развитието, а 2% смятат, че състоянието на община Хайредин се е влошило. 6% от анкетираните не са дали отговор.



Въпроси 2. Оценка на развитието на различни инициативи през последните 7 години

Въпросът позволява всяка инициатива, посочена в анкетната карта, да се оцени с по един отговор по скалата от 1 до 5 в зависимост от нивото на развитие през последните 7 години.

Във въпроса е използвана дадената скала:

- 1 Много високо
- 2 Високо
- 3 Средно
- 4 Ниско
- 5 Няма проблем

2.1 Насърчаване на предприемачеството чрез подкрепа на развитието на нови бизнес идеи и създаването на нови производства – обучение по предприемачество, създаване на информационна страница към сайта на общината за бизнеса и предприемача, промотиране на местната икономика в различни изложения и бизнес събития и др.

90 лица са оценили развитието от общо 91 анкетирани

Най-голям брой от анкетираните (51%) смятат, че нивото на развитие и насърчаване на предприемачеството е средно. Според 31% от анкетираните, развитието е високо. Малка група от анкетираните (9%) смятат, че развитието е ниско, а 10% са незапознати или неотговорили.

2.2 Привличане на инвестиции и развитие на нови сектори в икономиката – разработване на общинска инвестиционна програма, реализиране на инвестиционни проекти за публично-частно партньорство и др.

88 лица са оценили развитието от общо 91 анкетирани

Според най-голям дял от запитаните (55%), нивото на развитие на нови сектори в икономиката и успешното привличане на инвестиции е средно. 19% от запитаните смятат, че развитието на тази инициатива е високо, а 13% го считат за ниско. 13% от анкетираните лица не са запознати с инициативата или са неотговорили.

2.3 Оползотворяване на специфичния потенциал на местната икономика – създаване на комплексен туристически продукт, реализиране на проекти за изграждане на туристическа инфраструктура и др.

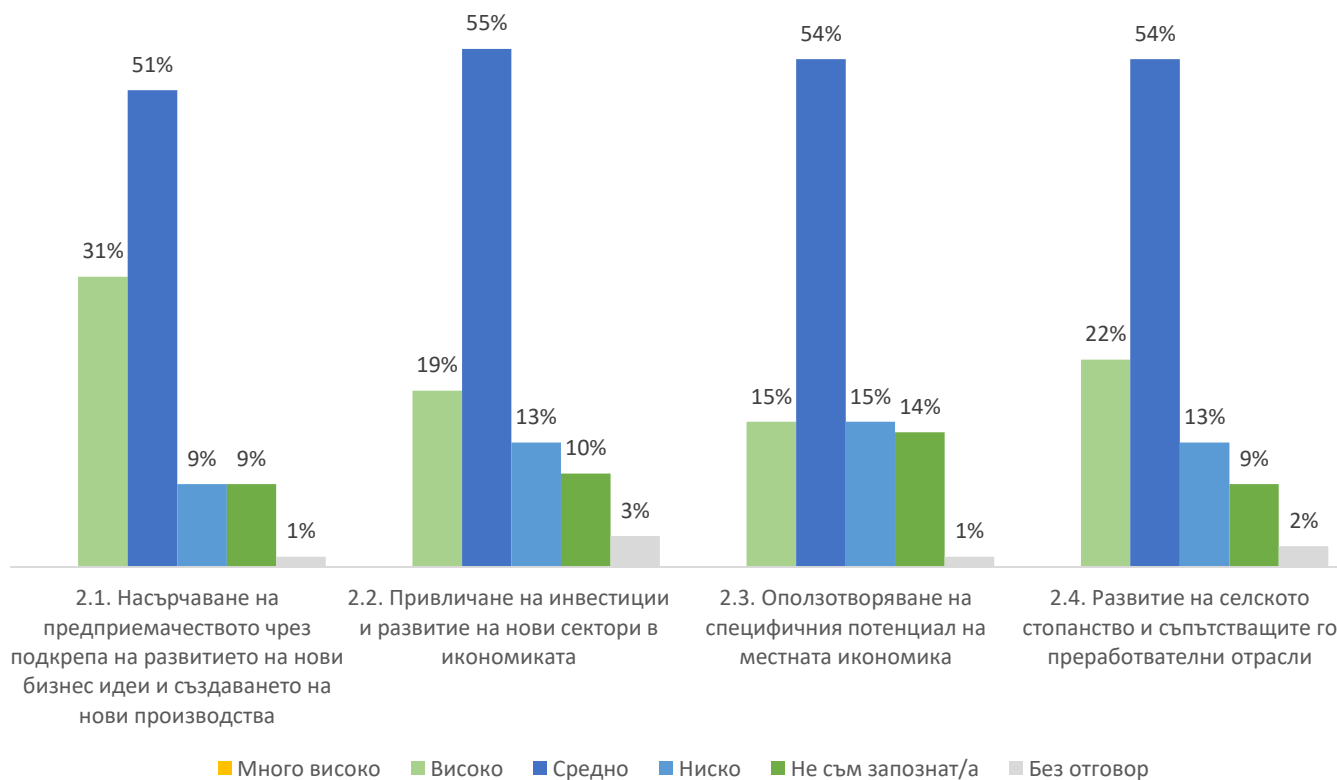
90 лица са оценили развитието от общо 91 анкетирани

Повече от половината анкетирани (54%) считат, че оползотворяването на специфичния потенциал на местната икономика през последните 7 години е средно, докато 15% го смятат за високо. Също така, според 15% от анкетираните развитието на тази инициатива е ниско. 15% от запитаните не са информирани по въпроса или не са дали отговор.

2.4 Развитие на селското стопанство и съпътстващите го преработвателни отрасли – модернизация и технологично обновяване на земеделските стопанства и др.

89 лица са оценили развитието от общо 91 анкетирани

По-голямата част от запитаните (54%) считат нивото на развитие на селското стопанство за средно. 22% от анкетираните смятат, че развитието е високо, а 13% мислят, че е ниско. Малък процент от запитаните (11%) не са достатъчно запознати, за да дадат оценка или не са отговорили на въпроса.



2.5 Подобряване качеството на административните услуги и въвеждане на електронно обслужване

89 лица са оценили развитието от общо 91 анкетирани

Според 47% от запитаните, подобрението на качеството на административните услуги и електронно обслужване е оценено като средно. 33% от анкетираните смятат, че подобрението е високо, а 7% го оценяват като много високо. Малка част от запитаните (4%) считат развитието на административните услуги и електронно обслужване за ниско.

2.6 Реализиране на инвестиции в образованието, уменията и ученето през целия живот за пълно използване на трудовия потенциал – квалификация и преквалификация на безработни и заети лица и др.

88 лица са оценили развитието от общо 91 анкетирани

Развитието на тази инициатива е оценено като средно от 55% от анкетираниите, а 22% забелязват високо ниво на развитие в разгръщането на пълния трудов потенциал. 11% от анкетираниите лица посочват, че посочената инициатива е ниско развита.

2.7 Подобряване на образователната инфраструктура - ремонт, доставка на ново оборудване, рехабилитация на дворни пространства в детски градини и училища

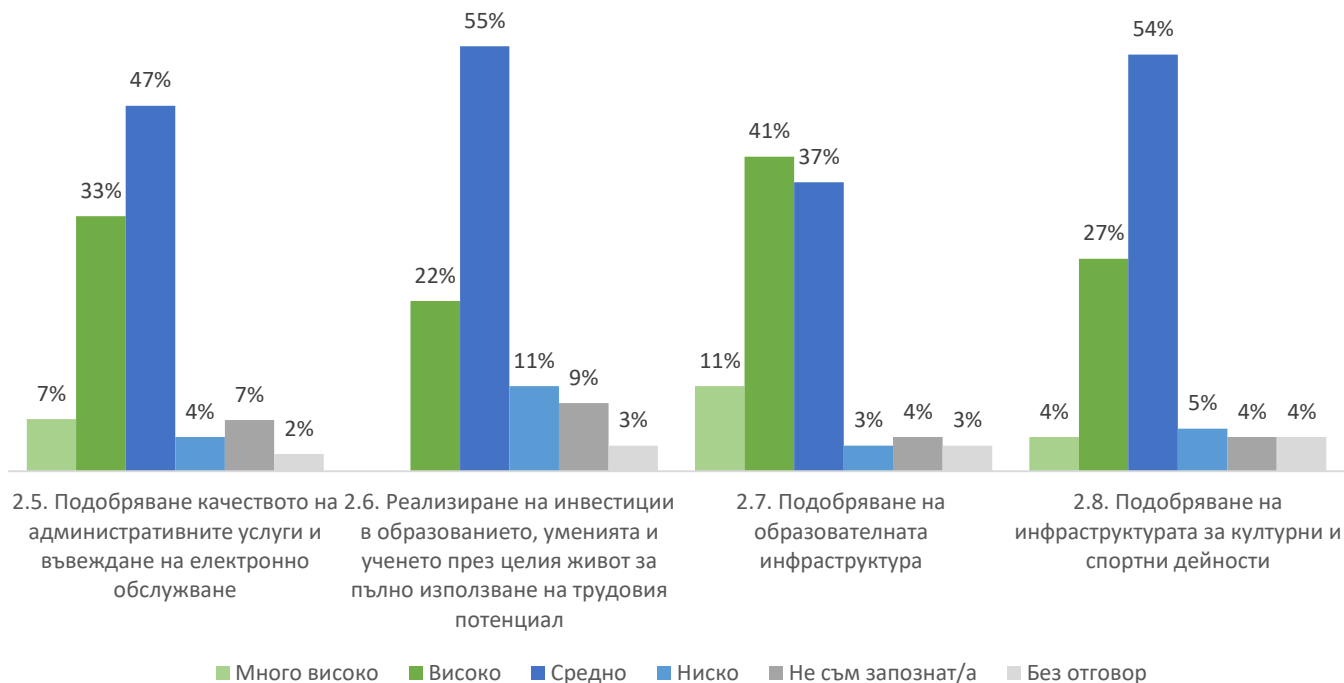
88 лица са оценили развитието от общо 91 анкетирани

Мнението на анкетираниите относно подобряването на образователната инфраструктура е във висока степен положително. Развитието на образователната инфраструктура се определя като високо или много високо от повече от половината анкетирани (52%). По-малка част (37%) оценяват развитието като средно. Малък процент (3%) го характеризират като ниско.

2.8 Подобряване на инфраструктурата за културни и спортни дейности – ремонт на читалища, църкви, изграждане/ ремонт на спортни площадки, провеждане на спортни турнири, инициативи за съхраняване на културно наследство, културната програма на общината и др.

87 лица са оценили развитието от общо 91 анкетирани

Развитието на инфраструктурата, необходима за културни и спортни дейности, се оценява като средно от голяма част от анкетираниите (54%). 31% от запитаните характеризират подобрението като високо или много високо, а малка част (5%) го смятат за ниско.



2.9 Подобряване на условията за предлагане на достъпни, качествени и разнообразни социални услуги – ремонт на пенсионерски и младежки клубове, ремонт на Дом за стари хора, изграждане на нови социални домове и центрове и др.

87 лица са оценили развитието от общо 91 анкетирани

41% от анкетираните смятат, че условията за предлагане на социални услуги се развива средно. Според 27% от анкетираните, се забелязва високо подобрене, а според 19% - ниско. Малка група (13%) са или незапознати, или неотговорили.

2.10 Насърчаване на социалното приобщаване и борба с бедността – превенция на ранното отпадане от училище, реинтеграция на отпаднали ученици, създаване на обществена трапезария и др.

88 лица са оценили развитието от общо 91 анкетирани

44% от запитаните забелязват средно развитие в насърчаването на социално приобщаване и борба с бедността. Според 29% от запитаните, развитието е високо, но 15% го смятат за ниско. 9% не са запознати с инициативата и нейното развитие, а 3% не дават отговор.

2.11 Развитие и модернизация на пътната инфраструктурата - рехабилитация на път с. Ботево-Софрониево, рехабилитация на околоръстен път с. Хайредин, ремонт на пътна настилка, подмяна на пътни знаци и пътни маркировки и др.

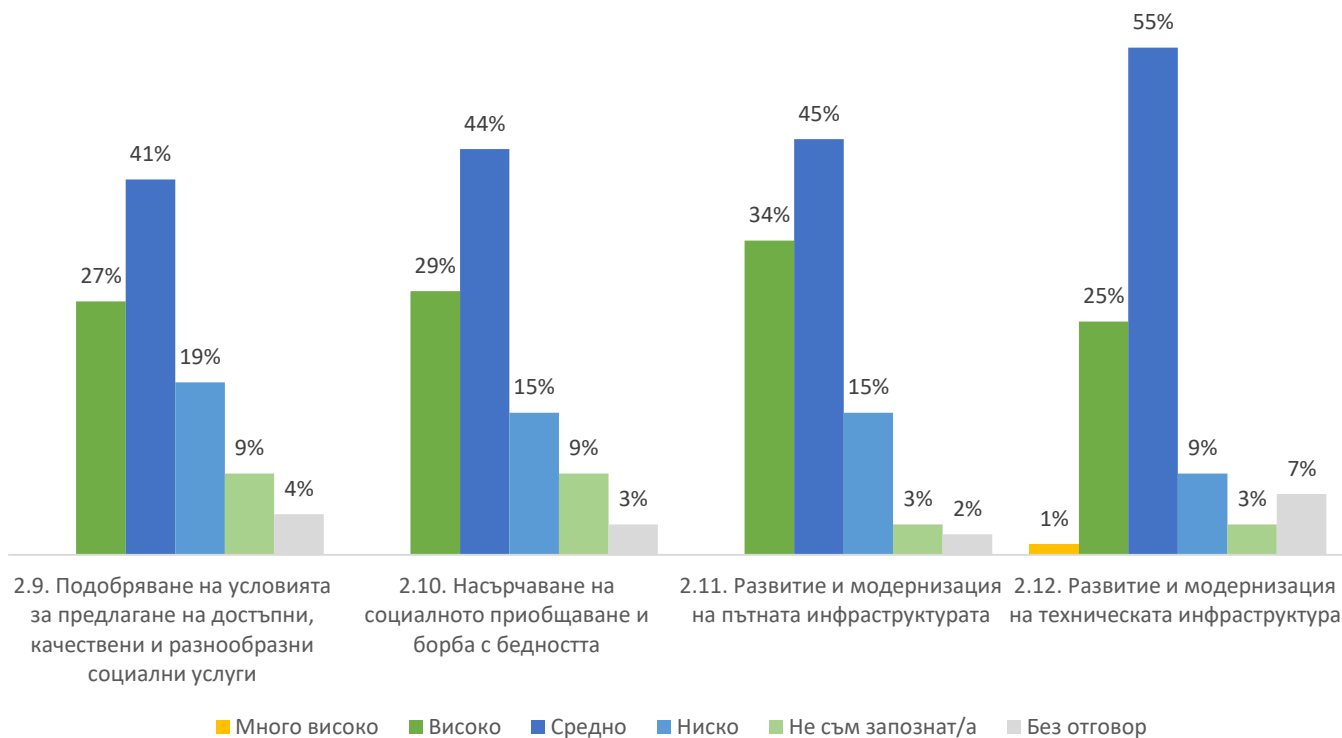
89 лица са оценили развитието от общо 91 анкетирани

По-голямата част от запитаните (45%) смятат нивото на развитие и модернизация на пътната инфраструктура за средно. 34% от анкетираните смятат, че развитието е високо, а 15% мислят, че е ниско.

2.12 Развитие и модернизация на техническата инфраструктура – рехабилитация на улична мрежа във всички населени места, модернизация и разширяване обхвата на уличното осветление в общината, ремонт на общински сгради, пострадали от наводнения и природни бедствия и др.

85 лица са оценили развитието от общо 91 анкетирани

55% от запитаните оценяват развитието и модернизацията на техническата инфраструктура като средно. 26% от запитаните дават висока или много висока оценка на развитие, а 9% дават ниска. Малък процент от запитаните (10%) не са запознати, за да дадат оценка или не са отговорили на въпроса.



2.13 Обновяване на населените места в общината – рехабилитация на площади, изграждане на детски площадки, озеленяване и поддържане на зелени площи, възстановяване на паметници и др.

87 лица са оценили развитието от общо 91 анкетирани

Графиката по-долу показва, че 45% от общия брой анкетирани са забелязали средно развитие и обновяване населените места в общината през последните 7 години. Около 43% смятат развитието за високо или много високо. Малък процент (4%) от анкетираните считат обновяването на населените места за ниско развито.

2.14 Опазване на околната среда и природните ресурси – подмяна на водопроводната мрежа, въвеждане на разделно сметосъбиране, изграждане на еко-пътеки, въвеждане на мерки за енергийна ефективност в кметства и др.

85 лица са оценили развитието от общо 91 анкетирани

Инициативата за опазването на околната среда и природните ресурси е оценено като средно развита от 49% от запитаните. 26% от запитаните дават висока или много висока оценка на развитието на инициативата, а 12% дават ниска. Също така, 12% посочват, че не са запознати или изцяло не дават отговор.

2.15 Развитие на трансграничното и междуобщинското сътрудничество за разрешаване на общи или сходни проблеми

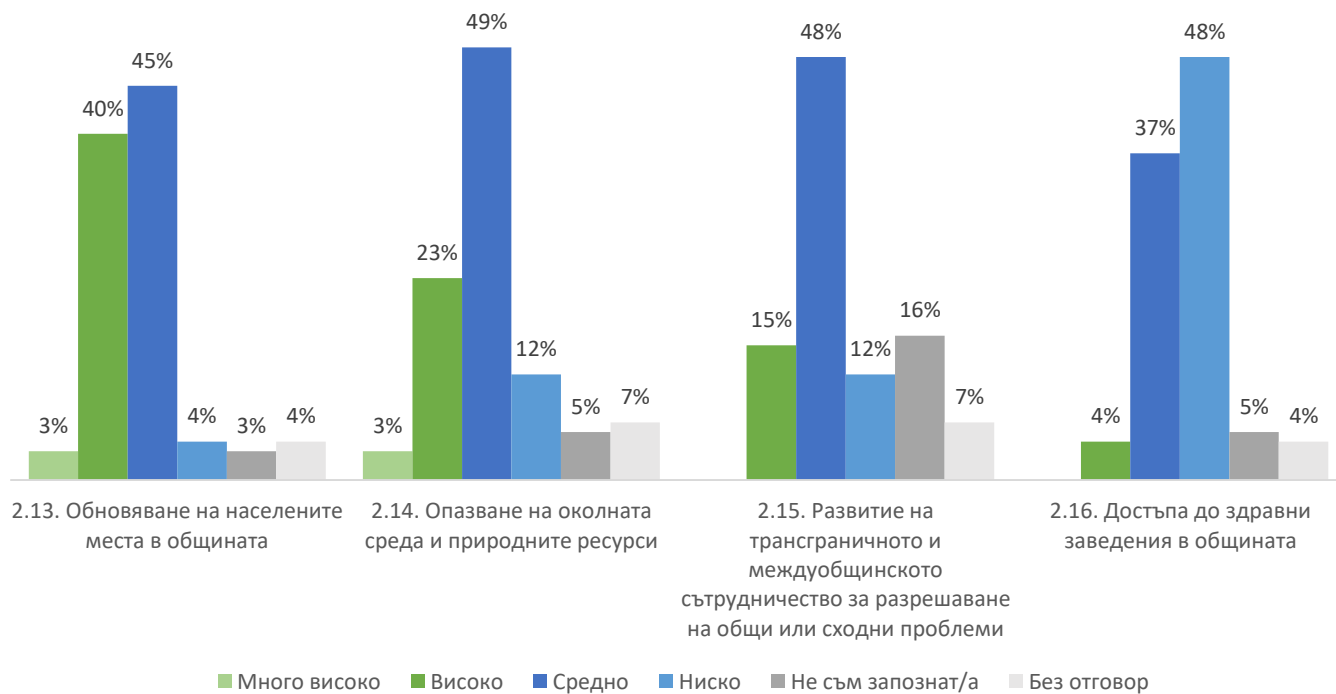
85 лица са оценили развитието от общо 91 анкетирани

48% от анкетираните считат инициативата за средно развита, а 15% я смятат за високо развита. Подобен брой анкетирани (12%) дават ниска оценка на развитие, а 16% (висок процент, в сравнение с предишни въпроси) посочват, че не са достатъчно запознати.

2.16 Достъпа до здравни заведения в общината

87 лица са оценили развитието от общо 91 анкетирани

48% от всички анкетираните смятат достъпа до здравни заведения за ниско развита инициатива, а 37% я оценяват като средно развита. Малка част от анкетираните (4%) дават висока оценка, а 9% не дават отговор.



6. Обобщение на получените отговори

Част 2. Актуални проблеми на територията на община Хайредин	
Въпрос 1	<ul style="list-style-type: none"> • Най-голям дял (52%) от анкетираните смятат, че състоянието на община Хайредин се доближава до състоянието на повечето общини в страната • Най-малък дял (15%) считат състоянието на общината за по-лошо от това на повечето общини
Въпрос 2	<ul style="list-style-type: none"> • Демографските проблеми (ниска раждаемост, обезлюдяване на селата) са посочени като сериозен проблем в община Хайредин от мнозинството анкетирани (69%) • Най-малък дял са посочили екологични проблеми (7%)
Въпрос 3	<p>с. Михайлово</p> <ul style="list-style-type: none"> • Половината от респондентите (52%) посочват обезлюдяване и ниска раждаемост като сериозен проблем <p>с. Манастирище</p> <ul style="list-style-type: none"> • Почти половината от респондентите (48%) посочват обезлюдяване и ниска раждаемост като сериозен проблем. 45% от всички респонденти също така смятат липсата на работни места за сериозен проблем <p>с. Хайредин – общински център</p> <ul style="list-style-type: none"> • Най-голяма част от респондентите (62%) характеризират безработицата и ниските доходи като сериозен проблем <p>с. Рогозен</p> <ul style="list-style-type: none"> • Половината от анкетираните лица (50%) посочват липсващо и лошо състояние на улично осветление като сериозен проблем <p>с. Бързина</p> <ul style="list-style-type: none"> • Мнозинството (86%) считат безработицата и ниските доходи като основен проблем на населеното място
Въпрос 4	<ul style="list-style-type: none"> • 32% смятат икономическото развитие на община Хайредин за задоволително • 23% от анкетираните го характеризират като незадоволително или лошо
Въпрос 5	<ul style="list-style-type: none"> • 47% от респондентите считат слабото развитие на бизнес средата и липсата на частни инвестиции в общината за съществен икономически проблем • Най-малко гласове са събрали следните проблеми: липса/ лошо състояние на логистична база и логистична бизнес инфраструктура; остаряла и амортизирана производствена база на предприятията; липса/ недостатъчно развитие на високотехнологични и иновативни производства
Въпрос 6	<ul style="list-style-type: none"> • 46% от отговорилите считат състоянието на уличната инфраструктура за

	<p>сериозен проблем, свързан с цялостната техническа инфраструктура</p> <ul style="list-style-type: none"> ● Най-малък процент от отговорилите (2%) смятат, че състоянието на железопътната инфраструктура е сериозен проблем, който засяга техническата структура
Въпрос 7	<ul style="list-style-type: none"> ● Според 86% от отговорилите, съществен социален проблем на на община Хайредин е продължителната безработица ● Само 1% анкетираните смятат, че ниското качество или затрудненият достъп до образование е изявен социален проблем на територията на община Хайредин.
Въпрос 8	<ul style="list-style-type: none"> ● 48% от анкетираните смятат, че липсата на квалифицирана работна ръка ограничава развитието на успешен бизнес ● Според само 3% от анкетираните, липсата на офис пространства е ограничение
Въпрос 9	<ul style="list-style-type: none"> ● Анкетираните посочват пътища, детски градини, църкви, училища като конкретни обекти в лошо състояние, които възпрепятстват развитието на общината ● Анкетираните посочват липса на стабилна връзка с всички мобилни и липса на заводи като конкретни проблеми, които възпрепятстват развитието на общината
Част 3. Визия и стратегически цели за развитие на общината до 2027 г.	
Въпрос 1	<ul style="list-style-type: none"> ● Основните действия за ускорено развитие, посочени от анкетираните лица, са привличане на инвеститори, откриване на нови работни места и реализация на проекти
Въпрос 2	<ul style="list-style-type: none"> ● Анкетираните лица са посочили следните предимства на община Хайредин – приятен климат, богато културно-историческо наследство, чиста и съхранена околна среда, наличие на природни обекти
Въпрос 3	<ul style="list-style-type: none"> ● Най-голям дял от анкетираните (58%) смятат, че опазването и възстановяването на културно-историческото наследство е основен приоритет за бъдещо развитие ● Само 10% смятат, че развитието на туризма е съществена част от развитието на цялата община
Част 4. Предложения за конкретни мерки и проекти, които да бъдат реализирани на територията на общината до 2027 г.	
Въпрос 1	<ul style="list-style-type: none"> ● Анкетираните посочват следните идеи за проекти и инициативи за реализация до 2027г. в община Хайредин: ремонт на училища, читалища и детски площадки, подобряване на пътната инфраструктура, детски паркове, градини, алеи, ремонт на тротоари и улична пътна мрежа
Въпрос 2	<p>с. Бързина</p> <ul style="list-style-type: none"> ● Анкетираните с местожителство с. Бързина посочват ремонт на пътища и улици като идеи за проекти за реализация <p>с. Михайлово</p> <ul style="list-style-type: none"> ● Анкетираните посочват следните проекти за реализация: ремонт на църква,

	<p>читалище, салон, сграда на кметството, детски площадки</p> <p>с. Манастирище</p> <ul style="list-style-type: none"> • Анкетиранияте посочват следните проекти за реализация: детски площадки, паркове, читалище, църква <p>с. Хайредин</p> <ul style="list-style-type: none"> • Отговорилите от с. Хайредин изразяват желание за проект за използване на минералната вода в село Хайредин и изграждане на околновръстен път
Въпрос 3	<ul style="list-style-type: none"> • Относно проекти реализирани съвместно със съседни общини, анкетиранияте предлагат въвеждане на 5G мрежа, осъвременяване на транспортната републиканска мрежа и развитие на селски туризъм • Общините, споменати в анкетните отговори, са община Козлодуй, община Борован, община Мизия
Част 5. Оценка на развитието на инициативи на Общинския план за развитие за периода 2014-2020г.	
Въпрос 1	<ul style="list-style-type: none"> • 49% от анкетиранияте смятат, че общината се е развила в с бързи темпове в положителна насока • 2% смятат, че състоянието на община Хайредин се е влошило
Въпрос 2 2.1-2.16	<ul style="list-style-type: none"> • Най-високо оценената инициатива развита през периода 2014-2020г. е подобряването на образователната инфраструктура - повече от половината анкетирания (52%) са оценили развитието на инициативата като високо и много високо. Само 3% го оценяват като ниско • Други високо оценени инициативи са обновяването на населените места в общината (43% оценяват високо или много високо) и подобряване качеството на административните услуги и въвеждане на електронно обслужване (41% оценяват високо или много високо) • Най-ниско оценената инициатива развита през периода 2014-2020г. е достъпа до здравни заведения в общината. 48% от всички анкетирания смятат инициативата за ниско развита. Само 4% дават висока оценка